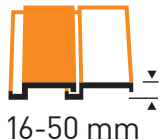



KOŁNIERZ KOMBI DO DACHÓWEK PŁASKICH ZAKŁADKOWYCH

FCX



16-50 mm



ZASTOSOWANIE

- Na dachach o nachyleniu 15 - 90°
- Odpowiedni dla płaskich dachówek zakładkowych
- Do montażu dwóch okien w odległości 120 mm w poziomie

CECHY



- Pełna wodoszczelność
- Łatwa instalacja
- Odporność na działanie warunków atmosferycznych i promieni UV
- Bezołowiowy
- Nie posiada kotnierza karbowanego, by zapewnić idealne przyleganie do płaskich materiałów dachowych

MATERIAŁ

- Aluminium
- Malowany proszkowo na kolor RAL 7043

DOSTĘPNE ROZMIARY [CM]

C2A	C4A	C6A	F4A	F6A	M4A	M6A	M8A	M10A	P6A	P8A	S6A	S8A
55x78	55x98	55x118	66x98	66x118	78x98	78x118	78x140	78x160	94x118	94x140	114x118	114x140



www.dakea.pl



PRZEWODNIK DOBORU KOŁNIERZY KOMBI

	OKNO DOSTĘPNE ROZMIARY	13	2	46	5	7
	C2A	FCX C2A 13F	FCX C2A 2F	UCX C2A 46FE	UCX C2A 5FE	UCX C2A 7E
	C4A	FCX C4A 13F	FCX C4A 2F	UCX C4A 46FE	UCX C4A 5FE	UCX C4A 7E
	C6A	FCX C6A 13F	FCX C6A 2F	UCX C6A 46FE	UCX C6A 5FE	UCX C6A 7E
	F4A	FCX F4A 13F	FCX F4A 2F	UCX F4A 46FE	UCX F4A 5FE	UCX F4A 7E
	F6A	FCX F6A 13F	FCX F6A 2F	UCX F6A 46FE	UCX F6A 5FE	UCX F6A 7E
	M4A	FCX M4A 13F	FCX M4A 2F	UCX M4A 46FE	UCX M4A 5FE	UCX M4A 7E
	M6A	FCX M6A 13F	FCX M6A 2F	UCX M6A 46FE	UCX M6A 5FE	UCX M6A 7E
	M8A	FCX M8A 13F	FCX M8A 2F	UCX M8A 46FE	UCX M8A 5FE	UCX M8A 7E
	M10A	FCX M10A 13F	FCX M10A 2F	UCX M10A 46FE	UCX M10A 5FE	UCX M10A 7E
	P6A	FCX P6A 13F	FCX P6A 2F	UCX P6A 46FE	UCX P6A 5FE	UCX P6A 7E
	P8A	FCX P8A 13F	FCX P8A 2F	UCX P8A 46FE	UCX P8A 5FE	UCX P8A 7E
	S6A	FCX S6A 13F	FCX S6A 2F	UCX S6A 46FE	UCX S6A 5FE	UCX S6A 7E
	S8A	FCX S8A 13F	FCX S8A 2F	UCX S8A 46FE	UCX S8A 5FE	UCX S8A 7E

