

# BETTER ENERGY PVC BLACK

## OKNO DACHOWE KPV Z PCV O ŚRODKOWEJ OSI OBROTU



WARIANT	1501
<b>SZYBA</b>	
Konstrukcja	4-12-3HS-12-3H
Pakiet szybowy (mm)	34
Powłoka niskoemisyjna	✓✓
Gaz	Argon
Hartowana	✓
Laminowana	✓
$U_g$ (W/m <sup>2</sup> K)	0.77
Całkowita przenikalność energii słonecznej	0.55
<b>OKNO</b>	
$U_w$ (W/m <sup>2</sup> K)	1.1
Wodoszczelność	E1350
Przepuszczalność powietrza	Klasa 3
Odporność na obciążenie wiatrem	Klasa C3*
Izolacyjność akustyczna	33 [-1,-3] dB
Nawiewnik	✓
<b>KOLOR</b>	
Biały	✓

### ZASTOSOWANIE

- W budynkach mieszkalnych i użyteczności publicznej
- W ogrzewanych pomieszczeniach mieszkalnych
- W dachach o kącie nachylenia 15°-90°
- Do montażu we wszystkich pokryciach dachowych z użyciem kotnierza

### CECHY

- środkowa oś obrotu
- dodatkowa uszczelka ślizgowa
- ENERGY+ - Pakiet trzyszybowy
- THERMOSTAT - Dodatkowe powłoki niskoemisyjne
- Hartowana szyba zewnętrzna
- Nawiewnik wentylacyjny
- QUICK INSTALL - RUC (kotnierz z folii PAAoprzepuszczalnej) bezpłatnie w zestawie
- wentylacja pasywna dzięki 2 pozycjom mikrouchytu w kłame
- 20 lat gwarancji
- Łatwa instalacja

### MATERIAŁ

- EASY-CLEAN PVC - Łatwe w czyszczeniu PCV
- polistyrenowy wkład izolacyjny
- stalowe wzmocnienie

### ELEMENTY OSŁONOWE

- Aluminium, czarny, RAL 9005

### KLAMKA

- Nowa, ergonomiczna, lakierowana kłamek odlewana z cynku

### ZAWIAS

- Zawias obrotowy



# DANE TECHNICZNE

WYMIARY [cm]								
KOD	WYMIAR NOMINALNY	ZEWNETRZNY WYMIAR OŚCIEŻNICY		WYMIARY SZYBY		UŻYTECZNA POWIERZCHNIA SZYBY		
		SZEROKOŚĆ	WYSOKOŚĆ	SZEROKOŚĆ	WYSOKOŚĆ	SZEROKOŚĆ	WYSOKOŚĆ	FAKTYCZNA POWIERZCHNIA OŚWIETLENIA m <sup>2</sup>
KPV F6A	66×118	66	117.8	50.8	104.9	48.3	99	0.478
KPV M6A	78×118	78	117.8	62.8	104.9	60.3	99	0.597
KPV M8A	78×140	78	139.8	62.8	126.9	60.3	121	0.729
KPV P8A	94×140	94	139.8	78.8	126.9	76.3	121	0.925





TABELA KOMPATYBILNOŚCI KOŁNIERZY		
KOD	KOŁNIERZ DO DACHÓWEK PŁASKICH ZAKŁADKOWYCH (16-50 mm)	KOŁNIERZE UNIWERSALNE (16-120 mm)
KPV F6A	KFT F6A B1	KUF F6A B1
KPV M6A	KFT M6A B1	KUF M6A B1
KPV M8A	KFT M8A B1	KUF M8A B1
KPV P8A	KFT P8A B1	KUF P8A B1

TABELA KOMPATYBILNOŚCI AKCESORIÓW		
KOD	ROLETY ZACIEMNIAJĄCE	ROLETY ZEWNĘTRZNE
KPV F6A	DUA F6A	SSR F6A
KPV M6A	DUA M6A	SSR M6A
KPV M8A	DUA M8A	SSR M8A
KPV P8A	DUA P8A	SSR P8A



**1:** 3 mm hartowana szyba ochronna **2,5:** przestrzeń wypełniona argonem **3,6:** powłoki niskoemisyjne odbijające ciepło **4:** 3 mm szyba wzmocniana termicznie **7:** 4 mm szyba typu float

## DOSTĘPNE ROZMIARY [cm]

			
<b>F6A</b>	<b>M6A</b>	<b>M8A</b>	<b>P8A</b>
66×118	78×118	78×140	94×140



[www.dakea.pl](http://www.dakea.pl)

